






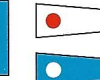
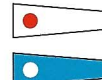



























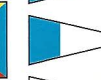
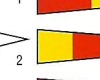









Signalflaggen

									1 2 3 4 5 6 7 8 9 0		Notsignal SOS
Alfa Habe Taucher unten	Bravo Gefährliche Güter geladen	Charlie Ja (für vorange- gangene Signale)	Delta Schwieriges Ma- növer, Abst. halten	Echo Kursänderung nach Steuerbord	Foxtrot Bin manövrier- unfähig	Golf Benötige Lotsen/ Hole Netze ein					
											Notsignal SOS
Hotel Habe Lotsen an Bord	India Kursänderung nach Backbord	Juliett Feuer an Bord u. gefährl. Ladung	Kilo Möchte in Ver- bindung treten	Lima Sofort stoppen	Mike Habe Maschine gestoppt	November Nein (f. vorange- gangene Signale)					
											Notsignal SOS
Oscar Mann über Bord	Papa Schiff läuft aus/ Netze haken	Quebec Alles gesund, bitte um freie Verkehrs- erlaubnis	Romeo	Sierra Meine Maschine geht rückwärts	Tango Abst. halten, beim Gespannfischen	Uniform Sie begeben sich in Gefahr					
											Notsignal SOS
Victor Ich benötige Hilfe	Whiskey Ich benötige ärztliche Hilfe	X-ray Manöver stoppen, Signale abwarten	Yankee Treibe vor Anker	Zulu Benötige Schlepper/ Setze gerade Netze	Hilfsstander 1	Hilfsstander 2	Hilfsstander 3				

Morsen mit Handflaggen oder Armen

1. Hochheben beider Handflaggen oder Arme 	2. Ausstrecken beider Handflaggen oder Arme in Schulterhöhe 
3. Vor der Brust gekreuzte Handflaggen oder Arme 	4. In 45° seitlich abwärts vom Körper gehaltene Handflaggen oder Arme 
5. Kreisen mit den Handflaggen oder Armen über dem Kopf 	

„Punkt“

„Strich“


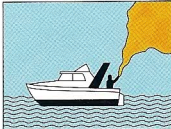








Trennung von „Punkten“ und/oder „Strichen“

Trennung von Buchstaben Gruppen oder Wörtern

Irrungszeichen, wenn von der Übermittlungsstelle gegeben; Bitte um Wiederholung, wenn von Empfangsstelle gegeben

Der Zeitraum zwisch. Punkten u. Strichen, u. zwisch. Buchstaben, Gruppen u. Wörtern soll so sein, daß der richtige Empfang erleichtert wird

Notzeichen

	Rote Fallschirm- leuchtrakete		Rauchsignal orange		Anhaltendes ertönen eines Nebelsignal- gerätes		Im Sprechfunk MAYDAY
	Rote Handfackel		Rauchsignal Ol- o. Teertonne		Notzeichen N über C		Viereckige Flagge, Ball darüber oder darunter
							

Langsames und wiederholtes Heben und Senken beider Arme

SOS - als Morsesignal im Telegrafiefunk oder in einer anderen Übermittlungsart